





Exemple de tableau synthétique des résultats à fournir à une équipe de direction

Exemple de tableau de synthèse du pilotage de la politique d'ouverture internationale,

(Source : d'après un support de l'université de Bourgogne)

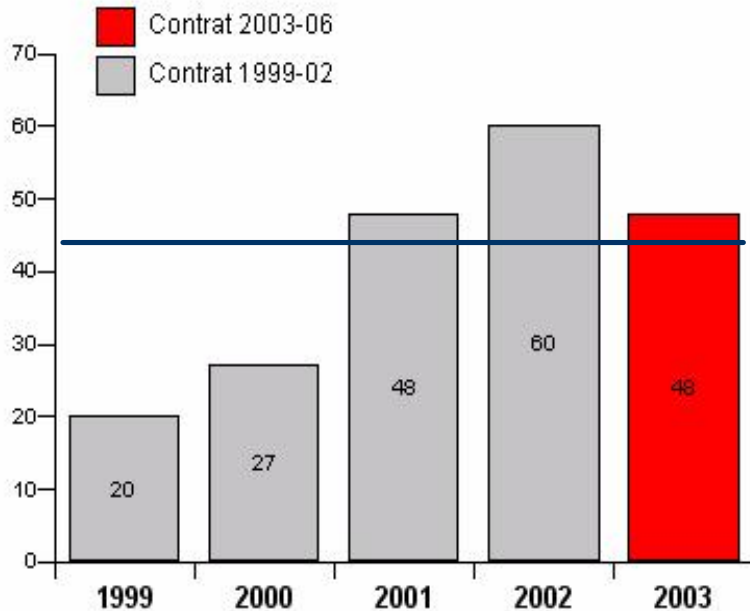
Objectifs	Actions et projets	Indicateurs	2001	2002	2003	2004	Objectifs fin contrat 2006	Evaluation	Commentaires
Développer les cotutelles de thèse	Création d'un bureau des doctorants et création d'une aide financière spécifique en collaboration avec le conseil régional	Co-tutelles de thèses	21	23	29		40		Important développement des co-tutelles en sciences de la vie
Augmenter les départs étudiants dans le cadre des programmes d'échanges européens	Création de correspondants Erasmus, modification du site internet et mise en place de candidatures en ligne avec MOVEONE	Départs Erasmus	250	263	260		500		Nombre de bourses et d'aides limité
Maîtriser les flux d'étudiants en provenance des pays en développement ou émergence en DEUG	Test de connaissance du français, sensibilisation des ambassades	Nombre d'étudiants entrant des pays en développement ou émergence en GEUG	48	60	48		45		Actions en cours de mise en œuvre et objectif en cours de réalisation
Attirer des enseignants chercheurs avec des compétences internationales	Création d'une cellule Europe et obtention de deux logements dédiés	EC étrangers invités (en nb de mois)	83	88	85		100		Pas de nouveaux postes libérés
...									

Analyser les résultats au niveau de granulométrie nécessaire (1)

Analyse de l'indicateur :

D'après document université de Bourgogne

INDICATEUR : Flux entrants d'étudiants des pays en développement ou émergence en DEUG



Objectif contrat 2003-06 : 45/an

Commentaires

Flux en Sciences et technologie maîtrisés en 2003-04

Evaluation



Objectifs du projet d'établissement

Maîtriser les flux entrant d'étudiants étrangers des pays en développement et en émergence en 1er cycle et développer la collaboration institutionnelle à partir de bac+3

Actions et projets

1. rentrée 2004: Saisie en ligne du dossier d'admission préalable et de validation d'acquis pour les candidats étrangers 2. rentrée 2005: test en ligne "connaissance en français" 3. sensibilisation des ambassades sur la politique de l'uB

Définition de l'indicateur

Etudiants d'Afrique, du Moyen Orient, d'Amérique du Sud et d'Asie (hors Japon) ayant obtenu le bac à l'étranger et s'inscrivant pour la 1ère fois à l'université en 1re et 2e an. DEUG (hors IUT et Santé, redoublants et programme d'échange)
-source APOGEE

Analyser les résultats au niveau de granulométrie nécessaire (2)

INDICATEUR : Flux entrants d'étudiants des pays en développement ou émergence en DEUG

Analyse par composantes

	Contrat 1999-02	2000	2001	2002	Contrat 2003-06
	1999				2003
CTU	1	7	8	3	4
SC.ET TECHNIQUES	3	5	11	25	16
DROIT	11	4	10	13	14
SC.ECONOMIQUES	2	4	6	7	3
SC.DE LA VIE		1	4	5	6
SC.HUMAINES	1	4	1	4	
LANGUES	1		5	1	1
LETTRES ET PHILO	1	1	3	1	2
STAPS		1		1	1
IUP					1
TOTAL	20	27	48	60	48

pour info : composantes exclues de l'indicateur

	Contrat 1999-02	2000	2001	2002	Contrat 2003-06
	1999				2003
IUT DIJON	2	9	12	13	22
IUT LE CREUSOT		2	6	22	8
MEDECINE	3	4	6	7	11
PHARMACIE	1	2	6	3	9
IUT CHALON	1	2	2	3	4
TOTAL EXCLUS	7	19	32	48	54

Analyse par nationalités

	Contrat 1999-02	2000	2001	2002	Contrat 2003-06
	1999				2003
autres Afrique	10	13	20	11	10
MAROC	1	6	8	17	9
CHINE			4	8	4
SENEGAL	3	1	3	2	5
autres Asie	1	2	1	5	4
BENIN			3	4	4
MADAGASCAR	2	2	2	3	2
ALGERIE		1	1	2	3
TUNISIE		1	2	3	1
CONGO				3	3
DJIBOUTI	3	0	0	0	1
autres Amérique		1	1		1
MEXIQUE			2	1	
COLOMBIE			1		
COREE				1	
TOGO					1
TOTAL	20	27	48	60	48

Origine du flux année 2003

