



# MINISTÈRE DE L'ENSEIGNEMENT SUPÉRIEUR ET DE LA RECHERCHE

*Liberté  
Égalité  
Fraternité*

Direction générale de l'enseignement supérieur  
et de l'insertion professionnelle



**MINISTÈRE  
DE L'ENSEIGNEMENT  
SUPÉRIEUR  
ET DE LA RECHERCHE**

*Liberté  
Égalité  
Fraternité*

# **WEBCONFERENCE DE RENTRÉE SUR L'APPRENTISSAGE**

*17 NOVEMBRE 2022*

# Déroulement

1. Actualités de  
l'apprentissage

2. Remontées des  
données vers la  
DGESIP

3. Perspectives

- Retour d'expérience  
« une bonne équipe  
projet pour une juste  
remontée des couts »
- Année 3 : vos  
besoins  
d'accompagnement ?

# Les informations et questions du moment

- Fort soutien à la dynamique de l'apprentissage
- Repositionnement de 275 certifications en août 2022
- Aides employeurs en suspens
- Analyse à venir des coûts de l'apprentissage remontés par les CFA vers France compétences.

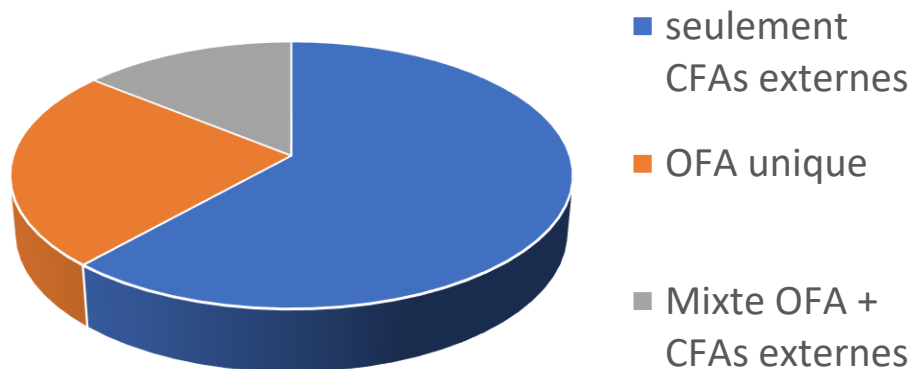
# Chiffres clés – les répondants

	2021		2022	
Nombre de répondants	75		84	
<b>Nombre de répondants avec fichier exploitable</b>	<b>73</b>		<b>75</b>	
dont universités	48	66%	47	63%
dont écoles et autres établissements	25	34%	28	37%

- 75 établissements
  - 22 écoles d'ingénieurs
  - 2 IEP
  - 2 IAE
  - 47 universités
    - 9 universités à dominante SHS
    - 13 universités pluridisciplinaires sans santé
    - 25 universités pluridisciplinaires avec santé
  - 2 autres établissements
- 50.000 étudiants
- 2.550 formations valorisées à 432 M€ (coûts complets)

# Chiffres clés – l'organisation de l'apprentissage dans les établissements

Organisation de l'apprentissage

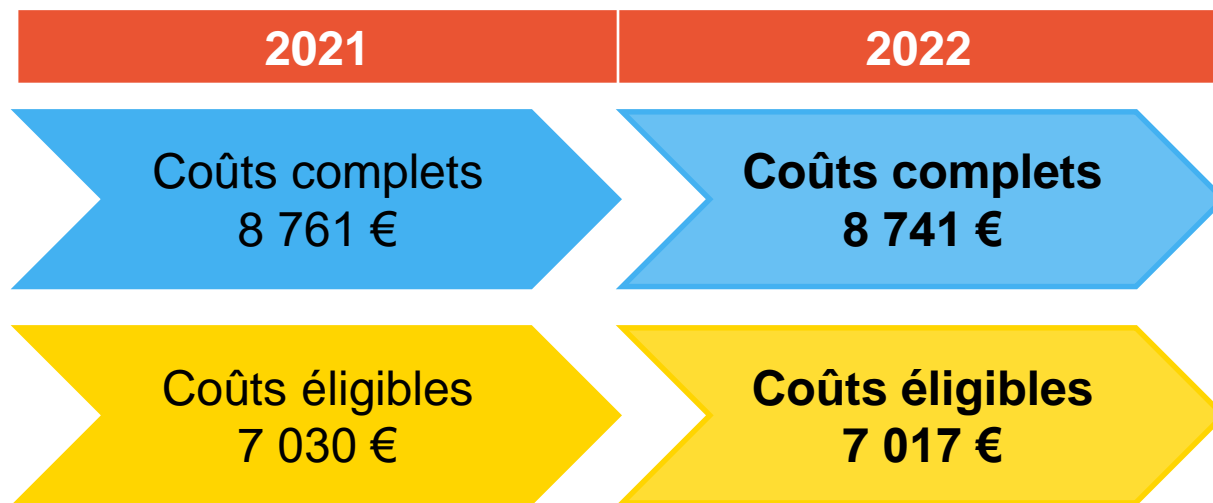


# Chiffres clés – la représentativité de l'échantillon

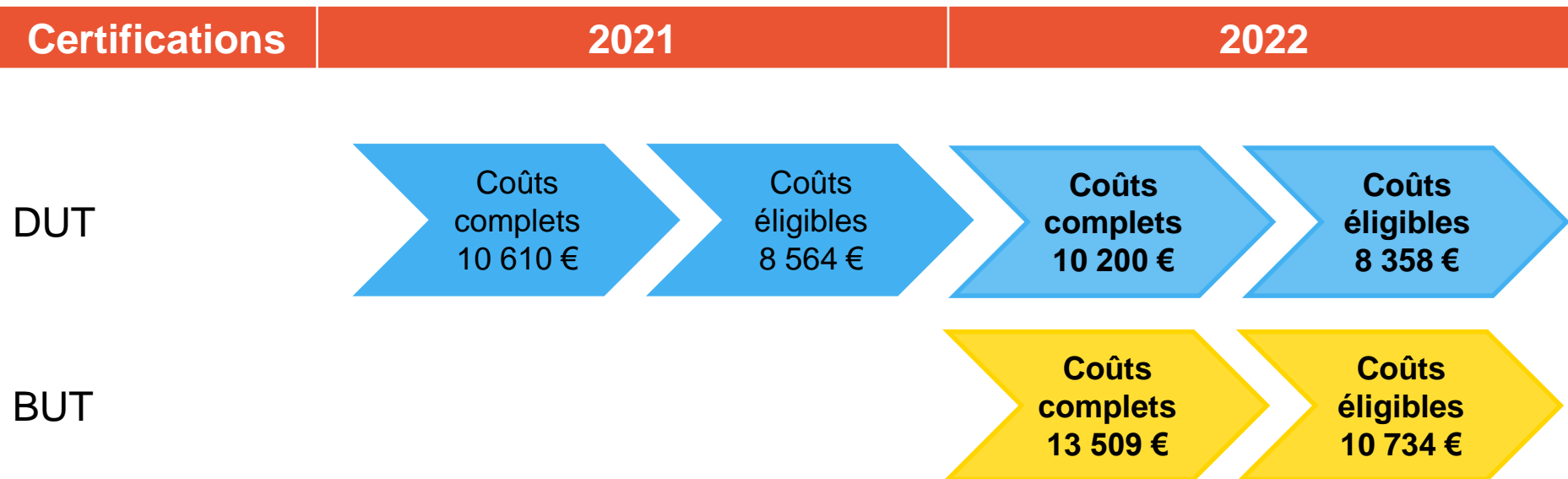
	2021	2022
<b>Nombre d'apprentis</b>	<b>38 000</b>	<b>50 000</b>
Nombre d'apprentis du supérieur	323 000	480 000
dont sup public LMD	74 000	95 000
dont niveau 5 (DUT, DEUST, ...)	14 %	9 %
dont niveau 6 (licence, LP, BUT, ...)	35 %	38 %
dont niveau 7 (master, ingénieur...)	51 %	53 %



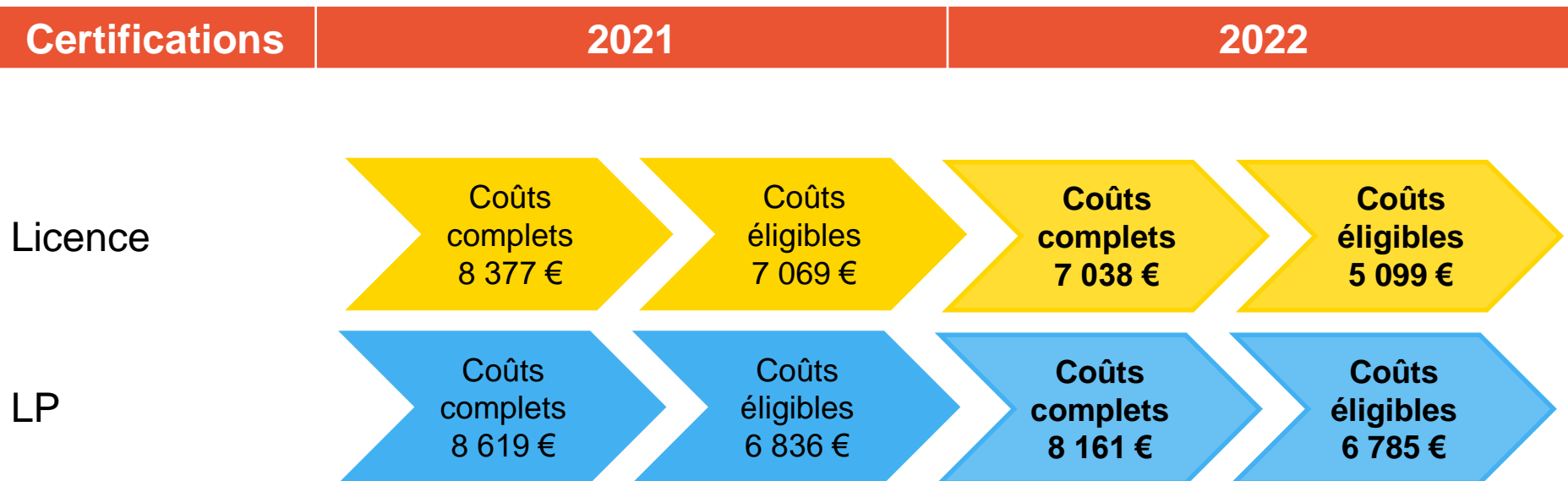
# Chiffres clés – les coûts moyens



# Chiffres clés – les coûts niveaux 5 et 6



# Chiffres clés – les coûts niveaux 5 et 6



# Chiffres clés – les coûts niveau 7

Certifications

2021

2022

Master

Coûts  
complets  
8 068 €

Coûts  
éligibles  
6 661 €

Coûts  
complets  
7 709 €

Coûts  
éligibles  
6 205 €

Ingénieur

Coûts  
complets  
12 026 €

Coûts  
éligibles  
8 524 €

Coûts  
complets  
11 541 €

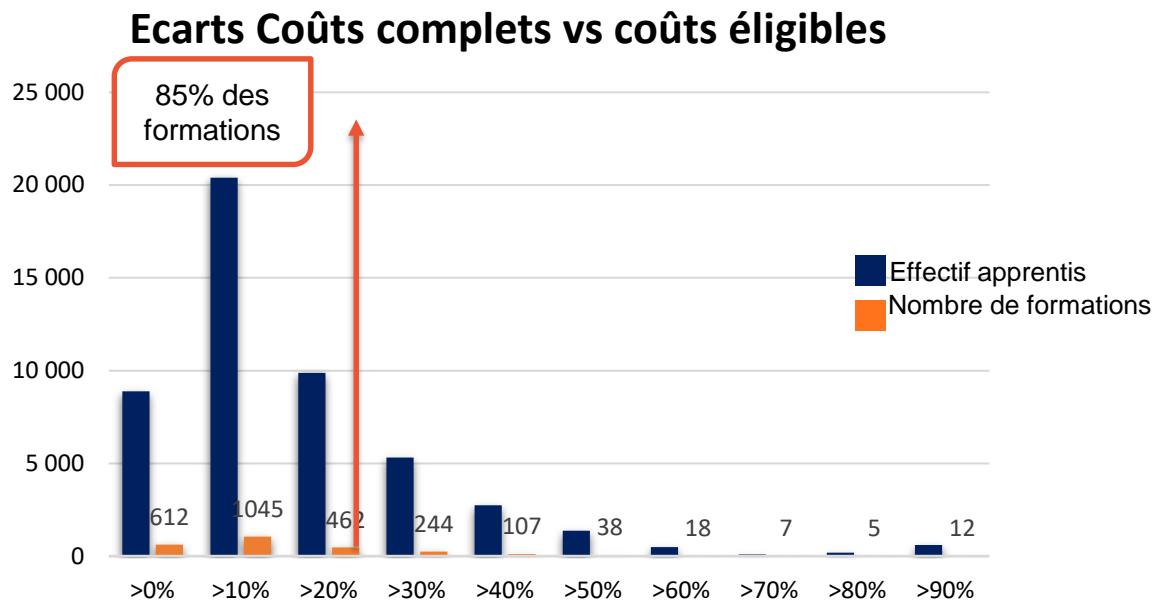
Coûts  
éligibles  
8 799 €

# Chiffres clés – les écarts coûts complets, coûts éligibles et NPEC

Certifications	2021			2022		
	Coût complet	Coût éligible	NPEC min	Coût complet	Coût éligible	NPEC pivot
DUT	10 610 €	8 564 €	7 602 €	<b>11 036 €</b>	<b>9 147 €</b>	<b>8 701 €</b>
Licence	8 377 €	7 069 €	7 061 €	<b>7 078 €</b>	<b>5 777 €</b>	<b>7 435 €</b>
Licence Pro	8 619 €	6 836 €	7 256 €	<b>8 161 €</b>	<b>6 785 €</b>	<b>8 027 €</b>
Master	8 068 €	6 661 €	7 524 €	<b>7 709 €</b>	<b>6 205 €</b>	<b>8 424 €</b>
Ingénieur	12 026 €	8 524 €	8 025 €	<b>11 541 €</b>	<b>8 789 €</b>	<b>9 360 €</b>

# COÛTS COMPLETS ET COÛTS ÉLIGIBLES

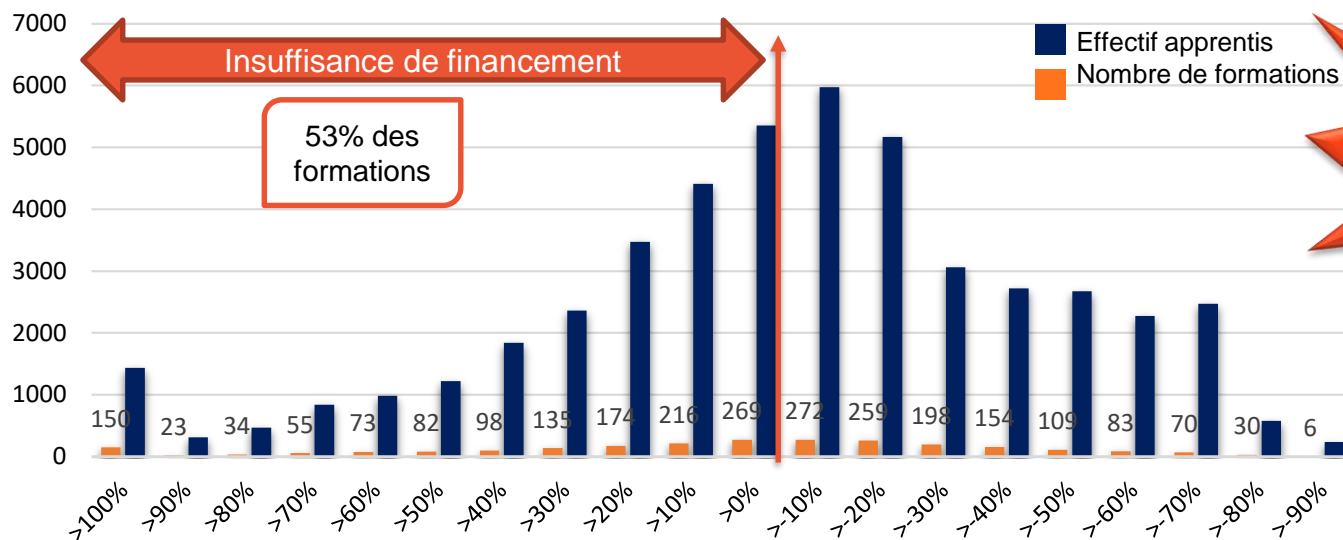
- 85 % des formations (80% des effectifs apprentis) ont des coûts complets supérieurs de 0 à 20% des coûts éligibles



*Lecture : 462 formations comprenant 9.882 apprentis ont des coûts complets supérieurs de 10 à 20% des coûts éligibles*

- 53% des formations (47% des effectifs apprentis) ont des coûts complets supérieurs aux NPEC

## Ecarts Coûts complets vs NPEC

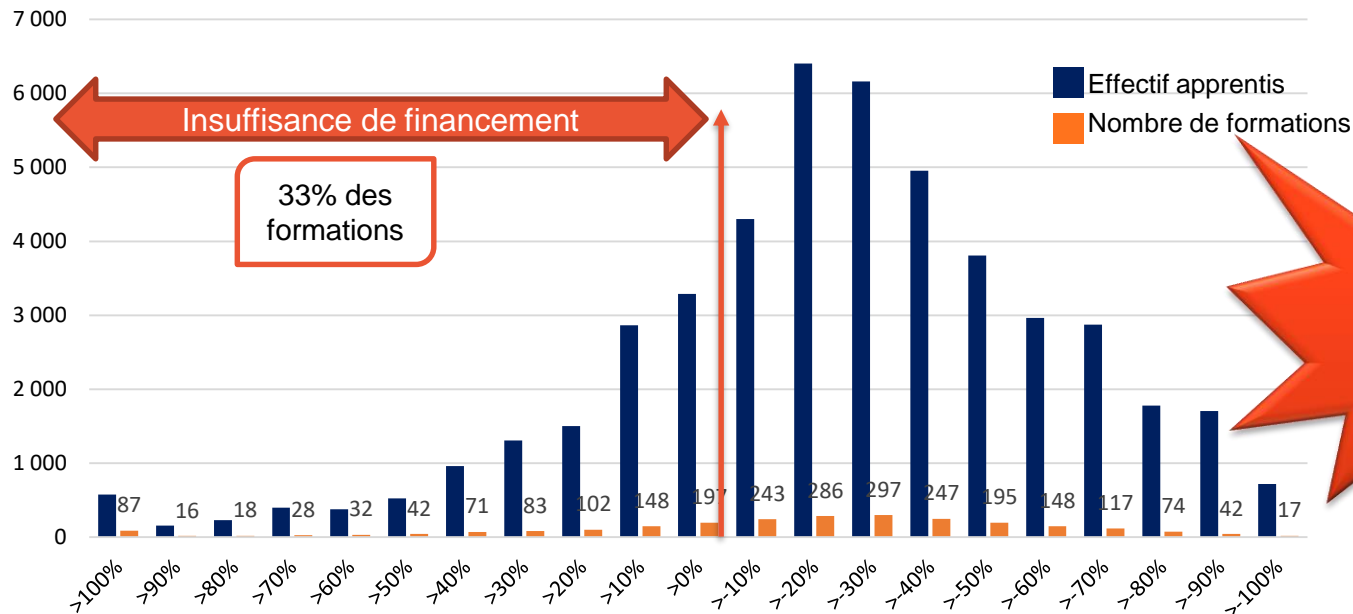


1 apprenti sur 2 coûte plus que le financement perçu

Lecture : 174 formations comprenant 3.473 apprentis ont des coûts complets supérieurs de 20 à 30% des NPEC

- 33% des formations (25% des effectifs apprentis) ont des coûts éligibles supérieurs aux NPEC

## Ecarts Coûts éligibles vs NPEC



Lecture : 102 formations comprenant 1.500 apprentis ont des coûts éligibles supérieurs de 20 à 30% des NPEC



# Et maintenant...

- Consolider les données lorsque nécessaire
- Partager avec France compétences nos nouvelles données
- Poursuivre l'exploitation de l'enquête pour dégager des éléments qualitatifs

# Retours d'expérience

## UPHF :

- De la collecte de l'informations à son exploitation et la diffusion de l'information
- L'organisation entre services centraux et composantes

## Nantes Université :

- Points forts de la démarche
- Faiblesses et axes de progrès

## Et pour vous ?

# Coût de l'apprentissage

## Etablissement - Cellule d'Aide au pilotage

- Charges de fonctionnement, de personnel (ETPT et €) des fonctions support soutien de l'établissement – P2CA
- Amortissements (pédagogique , non pédagogique, inf et sup à 3 ans) – Agence comptable
- Coûts moyens de personnel et HC – P2CA
- La charge d'enseignement par familles de corps (1<sup>er</sup> janv – 31déc) - P2CA

## Composantes

- Complètent la matrice de calcul de coût avec les éléments de l'établissement
- Ajoutent charges directes des composantes (référentiel, charges de personnel et fonctionnement)

Coût complet de l'apprentissage à l'UPHF

CFA Régional FORMASUP  
Coût complet UPHF + Coûts du CFA

France Compétences

# Retour du CFA et analyse

Coût complet de l'apprentissage à l'UPHF



## Composantes - Etablissement

- Coûts complets des formations
- Coûts Eligibles
- Niveaux de prise en charges
- Versements et analyse des encaissements

L'analyse est à améliorer

# Vos besoins d'accompagnement en 2023

Accéder au sondage :

- aller à [wooclap.com](https://wooclap.com)
- dans le bandeau supérieur, Entrez le « code événement » : ABEUEN
- Ou scanner le QR





**MINISTÈRE  
DE L'ENSEIGNEMENT  
SUPÉRIEUR  
ET DE LA RECHERCHE**

*Liberté  
Égalité  
Fraternité*

**MERCI ET À BIENTÔT**