

Club Utilisateurs Apogée & Rof

11 et 12 Décembre 2012 - Université Toulouse Capitole

L'Annexe Descriptive au Diplôme et Apogée

Joëlle Lenoir-Parquet - AMUE

- Pourquoi un atelier dédié à l'ADD ?
- L'ADD aujourd'hui
- Les anomalies identifiées et les contraintes existantes
- Les nouveaux besoins
- L'ADD demain : les améliorations envisageables
- La labellisation européenne
- ADD et ROF
- Conclusion



● Pourquoi un atelier dédié à l'ADD ?



- Des anomalies signalées difficiles à corriger => risque de régression
- Des évolutions souhaitées (fond et forme)
- Un périmètre élargi (échanges internationaux - cursus externe – stages)

● L'ADD aujourd'hui

– Règles d'édition

- Diplôme terminal acquis(L/M)
- Uniquement ELP typé semestre et typé UE
 - Modélisation « valide »
 - Contrôle du chemin pédagogique
 - semestre sous semestre 
 - UE sous UE 
 - IP en règle (pas de contrôle du résultat)
 - Crédits ECTS pré-attribués



- L'ADD aujourd'hui (suite)
 - Le Référentiel

Maquette de l'annexe descriptive

Langue : FRAN FRANCAIS

N° maquette : 2 Début de validité : 2007 Fin de validité :

Éléments de la maquette

Type	N° ordre	Libellé	Aa
Titre	0.0	ANNEXE DESCRIPTIVE AU DIPLOME	Aa
Note	0.5	La présente annexe descriptive au diplôme (supplément au diplôme) suit le modèle éla	Aa
Paragraphe	1.0	1. INFORMATIONS SUR LE TITULAIRE DU DIPLOME	Aa
Paragraphe	1.1	1.1. Nom(s) patronymique :	Aa
Paragraphe	1.2	1.2. Prénom :	Aa
Paragraphe	1.3	1.3. Date de naissance (jour/mois/année) :	Aa
Paragraphe	1.4	1.4. Numéro ou code d'identification de l'étudiant (le cas échéant) :	Aa
Paragraphe	2.0	2. INFORMATIONS SUR LE DIPLOME	Aa
Paragraphe	2.1	2.1. Intitulé du diplôme :	Aa
Paragraphe	2.2	2.2. Principal/Principaux domaine(s) d'étude couvert(s) par le diplôme :	Aa
Paragraphe	2.3	2.3. Nom et statut de l'établissement ayant délivré le diplôme :	Aa
Paragraphe	2.4	2.4. Nom et statut de l'établissement ayant dispensé les cours :	Aa
Libellé	2.41	idem que 2.3	Aa
Paragraphe	2.5	2.5. Langue(s) utilisée(s) pour l'enseignement /les examens :	Aa

Schéma descriptif

Insérer image Visualiser image Supprimer image

Imprimer

- L'ADD aujourd'hui (suite)
 - La Structure des Enseignements

Annexe descriptive au diplôme

Code diplôme : Libellé : Cycle : Type :

Code version diplôme : Libellé : Durée :

Etablissement dispensant les cours		TS
<input type="text"/>	<input type="text"/>	<input type="checkbox"/>
<input type="text"/>	<input type="text"/>	<input type="checkbox"/>

Signataire annexe		N° ordre	TS
<input type="text"/>	<input type="text"/>	<input type="text"/>	<input type="checkbox"/>
<input type="text"/>	<input type="text"/>	<input type="text"/>	<input type="checkbox"/>

Langue :

Dupliquer à partir de
Diplôme : Version :

Domaines d'étude (2.2) : Aa

Langue(s) cours/exam. (2.5) : Aa

Niveau du diplôme (3.1) : Aa

Durée du diplôme (3.2) : Aa

Conditions d'accès (3.3) : Aa

Organisation des études (4.1) : Aa

Exigences du programme (4.2) : Aa

Système de notation (4.4) : Aa

Accès à un niveau sup. (5.1) : Aa

Statut professionnel (5.2) : Aa

Renseignements compl. (6.1) : Aa


Autres sources info (6.2) : Aa

- L'ADD aujourd'hui (suite)
 - La Structure des Enseignements
 - Les bonnes pratiques
 - La modélisation VDI/SEM/UE
 - Les crédits ECTS
 - Le libellé Annexe sur les ELP
 - Le numéro de présentation

● L'ADD aujourd'hui (suite)

– Le domaine Résultat

- Editer l'ADD d'un ou plusieurs étudiants en mode TEST (utilisé ?)
- Imprimer l'ADD d'un ou plusieurs étudiants
- Détermination automatique des semestres et UEs constitutives de l'ADD
- Pas de possibilité d'interagir sur l'ADD d'un étudiant

- Les anomalies identifiées 
 - Semestres et/ou UEs en trop ou manquants
 - Réorientation même offre de formation
 - Redoublement offre de formation différente
 - Complexité des PRC/LCC
 - Autre ???
 - Nombre d'étudiants concernés par chaque catégorie d'anomalies ???

● Les contraintes existantes



- Algorithme de détermination semestres et UEs modifié au fil de l'eau
- Règles de plus en plus complexes
- Diagnostics des dysfonctionnements de plus en plus difficiles à effectuer

● Les nouveaux besoins



- Pouvoir modifier l'ADD d'un étudiant si besoin
- Enrichir l'ADD avec :
 - Le logo de l'établissement
 - Le programme d'échange international
 - Le cursus externe
 - Les stages effectués
- Améliorer l'ergonomie de l'édition
- Autres ???
- Faut-il revoir/simplifier/compléter les règles de détermination des semestres et UEs ???



● L'ADD demain : Les améliorations

- Nouvel écran de gestion de l'ADD d'un étudiant
 - Permet la modification d'une ADD
 - Ajout des semestres/UE manquants
 - Suppression des semestres/UE en trop
 - Modification de l'ordre d'affichage
 - Les modifications sont stockées (réédition/archiv)
- Intégration des échanges internationaux
 - Quelles informations ? Où ?
- Intégration du cursus externe
 - Quelles informations ? Où ?

● L'ADD demain : les améliorations (suite)



- Intégration des stages de l'étudiant
 - Dans le Dossier Etudiant via un web service (Pstage ou autre application)
 - Récupération des stages du DE vers l'ADD
 - Tous les stages au titre des VETs du diplôme terminal ?
 - Quelles informations ? Où ?

● L'ADD demain : les améliorations (suite)



- Revoir l'ergonomie de l'édition
 - Présentation du modèle actuel
 - Présentation du modèle réglementaire
 - Présentation d'un modèle non validé
- Permettre la modification du modèle
 - Fournir le « report » source ?
 - Fournir une extraction XML ?

- La labellisation européenne
 - Les problèmes rencontrés ?
 - Les besoins d'amélioration ?



● ADD et ROF

Club'utilisateurs

Apogée - APOJOL

Action Edition Navigation Recherche Option Aide

Annexe descriptive au diplôme

Code diplôme : Libellé : Cycle : Type : Code ROF

Code version diplôme : Libellé : Durée :

Ettablissement dispensant les cours TS

Signataire annexe N° ordre TS

Langue : Diplôme : Version : Dupliquer

Domaines d'étude (2.2) Aa

Langue(s) cours/exam. (2.5) Aa

Niveau du diplôme (3.1) Aa

Durée du diplôme (3.2) Aa

Conditions d'accès (3.3) Aa

Organisation des études (4.1) Aa

Exigences du programme (4.2) Aa

Système de notation (4.4) Aa

Accès à un niveau sup. (5.1) Aa

Statut professionnel (5.2) Aa

Renseignements compl. (6.1) Aa

Autres sources info (6.2) Aa

Rechercher diplôme Edition Version de diplôme

Enter a query; press F8 to execute, Ctrl+Q to cancel.

Record: 1/1 Enter-Qu... <OSC>

En mode création ou modification de la VDI, ce bouton permettra :

- de lancer la recherche dans ROF du Programme dont le code aura été saisi dans le champ « Code ROF »
- puis d'initialiser les champs entourés avec les informations du programme ROF trouvé

● ADD et ROF (suite)

Apogée		Rof
écran	champ	Objet Champ et règle de gestion du Web Service
ADD	Liste des principaux domaines d'étude couvert par le programme (intitulé 2.2 du supplément au diplôme)	Programme Concaténation (voir règle de gestion générale Concaténation de plusieurs informations du ROF) de l'information Disciplines de tous les enseignements et enseignements transverses liés au programme consulté (séparées par une virgule). Chaque information est au format WYSIWYG dans le ROF et devra être transformée en chaîne de caractères comme cela est décrit dans le chapitre des règles de gestion générale (Transformation du WYSIWYG en texte).
ADD	Langues utilisées pour l'enseignement/les examens de l'objet ROF (intitulé 2.5 du supplément au diplôme)	Programme Libellé de travail de l'information « langue » de l'objet Programme consulté. (Alphanumérique 300 caractères).
ADD	Niveau du diplôme de l'objet ROF (intitulé 3.1 du supplément au diplôme)	Programme Libellé de travail de la nomenclature Type de diplôme associée à l'objet Mention père de l'objet Programme consulté (Alphanumérique 200 caractères). Retour chariot (exploitable par un client forms oracle) puis contenu de l'information Nb de crédits européens de l'objet Mention père de l'objet Programme consulté. Idem dans le cas où le père du programme est une formation hors LMD.
ADD	Durée officielle du programme d'étude de l'objet ROF (intitulé 3.2 du supplément au diplôme)	Programme Contenu de l'information Wysiwyg période durant laquelle le programme est dispensé de l'objet Programme consulté. L'information est au format WYSIWYG dans le ROF et devra être transformée en chaîne de caractères comme cela est décrit dans le chapitre des règles de gestion générale (Transformation du WYSIWYG en texte).
ADD	Conditions d'accès de l'objet ROF (intitulé 3.3 du supplément au diplôme)	Programme Concaténer (voir règle de gestion générale Concaténation de plusieurs informations du ROF) le contenu de l'information Condition d'admission [habilitation] de l'objet Mention père de l'objet Programme consulté et le contenu de l'information Condition d'admission [habilitation] de l'objet Spécialité lié au programme consulté. Si plusieurs spécialités, on ne récupère pas les conditions d'accès des spécialités, mais seulement celle de la mention. Chaque information est au format WYSIWYG dans le ROF et devra être transformée en chaîne de caractères comme cela est décrit dans le chapitre des règles de gestion générale (Transformation du WYSIWYG en texte). Idem dans le cas où le père du programme est une formation hors LMD.
ADD	Organisation des études de l'objet ROF (intitulé 4.1 du supplément au diplôme)	Programme Concaténer (voir règle de gestion générale Concaténation de plusieurs informations du ROF) le contenu de l'information Modalités pédagogiques de l'objet Mention père de l'objet Programme consulté et le contenu de l'information Modalités pédagogiques de l'objet Spécialité lié au programme consulté. Si plusieurs spécialités, on ne récupère pas l'organisation des études des spécialités, mais seulement celle de la mention. Chaque information est au format WYSIWYG dans le ROF et devra être transformée en chaîne de caractères comme cela est décrit dans le chapitre des règles de gestion générale (Transformation du WYSIWYG en texte). Idem dans le cas où le père du programme est une formation hors LMD.
ADD	Exigences du programme de l'objet ROF (intitulé 4.2 du supplément au diplôme)	Programme Concaténer (voir règle de gestion générale Concaténation de plusieurs informations du ROF) le contenu de l'information Compétences à acquérir [habilitation] de l'objet Mention père de l'objet Programme consulté et le contenu de l'information Compétences à acquérir [habilitation] de l'objet Spécialité lié au programme consulté. Si plusieurs spécialités, on ne récupère pas les exigences du programme des spécialités, mais seulement celles de la mention. Chaque information est au format WYSIWYG dans le ROF et devra être transformée en chaîne de caractères comme cela est décrit dans le chapitre des règles de gestion générale (Transformation du WYSIWYG en texte). Idem dans le cas où le père du programme est une formation hors LMD.
ADD	Système de notation de l'objet ROF (intitulé 4.4 du supplément au diplôme)	Programme Concaténer (voir règle de gestion générale Concaténation de plusieurs informations du ROF) le contenu de l'information Contrôle des connaissances de l'objet Mention père de l'objet Programme consulté et le contenu de l'information Contrôle des connaissances de l'objet Spécialité lié au programme consulté. Si plusieurs spécialités, on ne récupère pas le système de notation des spécialités, mais seulement celui de la mention. Chaque information est au format WYSIWYG dans le ROF et devra être transformée en chaîne de caractères comme cela est décrit dans le chapitre des règles de gestion générale (Transformation du WYSIWYG en texte). Idem dans le cas où le père du programme est une formation hors LMD.
ADD	Accès à un niveau supérieur (intitulé 5.1 du supplément au diplôme)	Programme Concaténer (voir règle de gestion générale Concaténation de plusieurs informations du ROF) le contenu de l'information Poursuite d'études de l'objet MENTION père de l'objet Programme consulté et le contenu de l'information Poursuite d'études de l'objet Spécialité lié au programme consulté. Si plusieurs spécialités, on ne récupère pas l'accès à un niveau supérieur des spécialités, mais seulement celui de la mention. Chaque information est au format WYSIWYG dans le ROF et devra être transformée en chaîne de caractères comme cela est décrit dans le chapitre des règles de gestion générale (Transformation du WYSIWYG en texte). Idem dans le cas où le père du programme est une formation hors LMD.
ADD	Autres sources d'information de l'objet ROF (intitulé 6.2 du supplément au diplôme)	Programme Concaténer l'URL de la page web de l'Établissement de référence, puis un retour chariot (exploitable par un client forms oracle) et enfin l'URL de la page Web de l'objet programme consulté.

● Conclusion

- Evolutions de l'ADD mai 2013
- Atelier complémentaire de recueil des besoins
 - Pré-réservation => 18 Janvier 2013 à Paris
 - Des volontaires ???